
















CHARTRE DES MATÉRIEAUX AUTORISÉS - STENDEL

PROFESSION	QUARTIER / ZONE	MATERIAUX AUTORISES				SCHÉMA TYPE
		TOITURES	OSSATURES MAISON	REPLISSAGES & MURS	VITRES	
Aubergiste	Partout (burp.)	En fonction de la zone d'implantation (pas de quartier attitré)				Gris, Blanc, Gris clair 
Armuriers	Armuriers	Ardoise lisse, cobble lisse	Stone Brick, Stone	Briques, Stone		
Aventurier	Aventuriers	Ardoise lisse, cobble lisse, bois lisse	Bois (chêne)	Stone Brick / Laine gc		
Bûcheron	Bûcherons	Ardoise lisse, bois lisse, paille	Bois (sapin/chêne)	Bois (planches + troncs)		
Enchanteurs	Touine Pics (les montagnes)	Ardoise lisse, cobble lisse	Stone Brick, stone, bois	Laine blanche/gc, stone, Stone Brick		
Fermiers	Marché Guevarra (marché couvert)	Ardoise lisse, bois lisse, paille	Bois (sapin/chêne)	Bois, sandstone, Laine grise		
Forgerons	Forgerons	Ardoise lisse, cobble lisse	Stone Brick, Stone	Briques, Stone		
Herboriste	Herboristes	Ardoise lisse, bois lisse, paille	Bois (sapin/chêne)	Bois, sandstone, Stone brick		
Indigènes à la con du Chaos	Le Ghetter (sous les montagnes)	Troglodyte. Cas spécial : ardoise lisse	Stone Brick, Stone	Netherbrick, stone		
Ingénieurs	Ingénieurs	Ardoise lisse, cobble lisse	Bois (sapin/chêne)	Briques, Bois (planches), Laine gc		
Joailliers	Joailliers	Ardoise lisse, cobble lisse	Stone Brick, stone, bois	Stone Brick, stone, Laine blanche		
Maçons	Maçons	Ardoise lisse, cobble lisse	Stone Brick, Stone	Briques, Stone		
Menuisier	Menuisiers	Ardoise lisse, bois lisse	Bois (sapin/chêne)	Bois (planches+ troncs), Sandstone		
Mineurs	Mineurs	Ardoise lisse, cobble lisse	Bois (sapin/chêne)	Stone Brick / Laine gc		
Ouilleur	Ouilleurs	Ardoise lisse, cobble lisse, bois lisse	Bois (sapin/chêne)	Briques, Bois (planches), Laine gc		
Pêcheurs	Le Port	Ardoise lisse, cobble lisse, bois lisse	Bois (sapin/chêne)	Sandstone, briques		
Souffleurs de verre	Les verriers	Ardoise lisse, cobble lisse	Bois (sapin/chêne)	Laine blanche, Sandstone		
Tisserands	Tisserands	Ardoise lisse, cobble lisse	Bois (sapin/chêne)	Sandstone, Stone Brick		
COMBINAISONS QUI FONCTIONNENT PLUTÔT BIEN :			Règles générales / matériaux :		<ul style="list-style-type: none"> = Toiture = Ossature(s) = Remplissage(s) 	
TOIT +	OSSATURE (MUR1) +	REPLISSAGE (MUR2)	L'ardoise lisse est autorisée partout en toiture Essayer de se limiter à 3 matériaux principaux par maison Sauf bâtiments distincts, un seul type de toit par parcelle Végétal (gazon, feuillages..) uniquement en déco dans les jardins Interdits : les maisons en cobble (sauf la cobble lisse, sur les toits) Interdits : les minerais (ore) et métaux en cube (fer, or, etc.) à l'intérieur des maisons vous êtes libres ! C'est de la déco ! Fenêtres : limiter la taille en façade (baies vitrées = pas très RP) Accessoires : autorisés si jolis. Exemples : trappes pour volets			
Bois lisse	Stone Brick + bois (chêne)	Stone (normale)				
Bois lisse	Bois (sapin)	Bois (planches)				
Ardoise lisse	Bois (sapin)	Bois (planches)				
Ardoise lisse	Bois (sapin)	Sandstone / Laine blanche				
Cobble lisse	Bois (sapin)	Laine blanche / gris clair				
Ardoise lisse	Bois (sapin/chêne)	Briques				
Ardoise lisse	Stone Brick + bois (chêne)	Briques				
Paille	Bois (sapin)	Briques				
Paille	Bois (chêne)	Stone Brick				
Paille	Bois (chêne)	Laine blanche / gris clair				
Lexique :			Cas Particuliers :			
Bois (chêne)  Bois (sapin)  Bois (planches)  Ardoise  Paille  Sandstone  Cobblestone 	Laine blanche  Laine gris clair (gc)  Slabs / double slabs  Briques  Stone Brick  Stone  Gravel (gravier) 	Les verriers peuvent incorporer de temps en temps un carré de verre coloré à leurs fenêtres (autre que blanc/gris) Les ICC ont des maisons troglodytes, les matériaux indiqués valent surtout en façade sur rue (couverte) Les slabs peuvent éventuellement servir en compléments aux façades en Stone brick et en stone.				



CHARTRE DE CONSTRUCTION - STENDEL

HAUTEUR DES CONSTRUCTIONS : COMMENT LA DÉTERMINER

Sur une parcelle donnée, toute construction ne pourra excéder, au maximum, celle autorisée par le cuboïde, à savoir +15 cubes en hauteur et -15 en profondeur

Le point de référence altimétrique pour calculer la hauteur maximale de la maison, et celle du cuboïde, est fixée d'après la rue/avenue de référence sur laquelle donne la parcelle. Ce sera le niveau zéro "0".

Par exemple : pour une parcelle donnant d'un côté sur une avenue de 7 cases de large et d'un autre côté sur une rue de 3 cases de large, la hauteur de référence, le point "0", sera fixé sur l'avenue. (fig.1)

Règles particulières :

Si la rue de référence est elle-même en pente, prenez le niveau moyen pour placer le "0".

En cas de doute sur la rue principale (souvent la plus large et passante), demandez un modérateur.

Si votre maison est entourée de rues de hauteurs différentes et de même largeur, penchez-vous.

Une place est plus importante qu'une rue

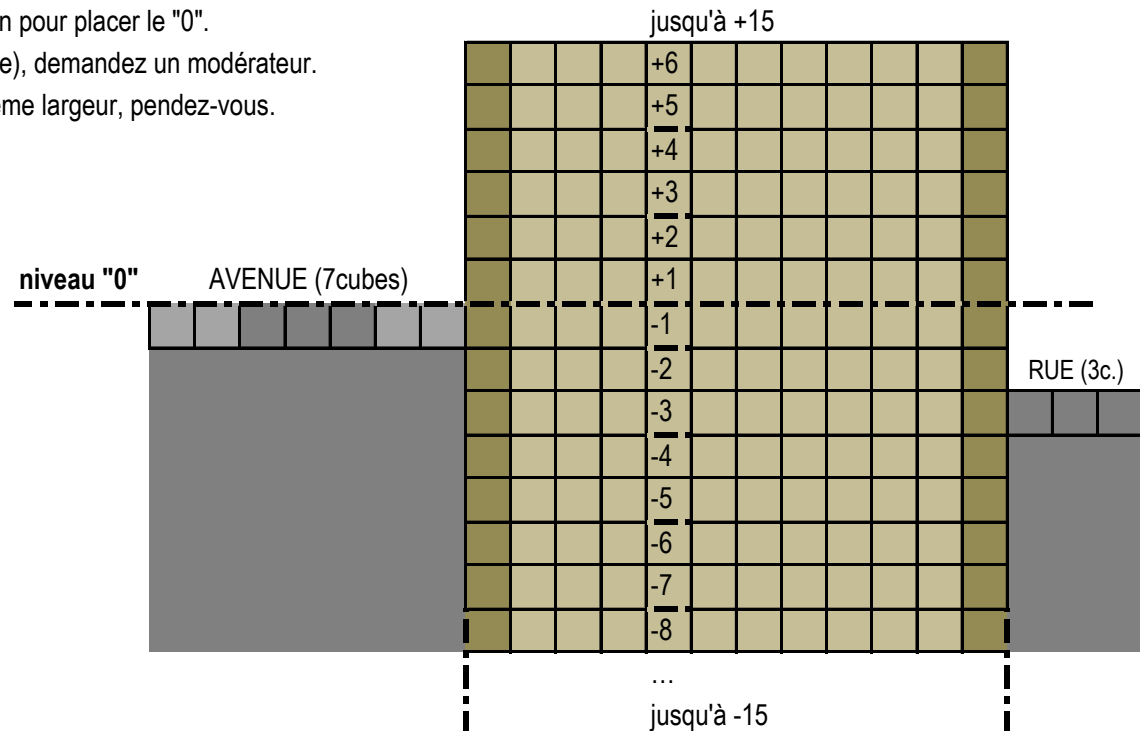
Comme pour New-Stendel, les toits des maisons étant en pente,

la hauteur maximale impose de démarrer le toit assez bas.

Règle très particulière :

Si votre terrain est trop haut (genre enchanteurs), ou si pour une autre raison (valable) vous le souhaitez au moment de votre cuboïdage, il est possible de "descendre" votre cubo jusqu'à 5 cubes, soit -20/+10. au lieu de -15/+15.

Seulement descendre, pas monter.



CHARTRE DE CONSTRUCTION - STENDEL

CONSTRUCTIONS : ENCORBELLEMENTS

Nouveauté avec Stendel, le droit de créer des encorbellements au-dessus de la rue. Oui. Sous quelques conditions :

D'abord, ce débord ne peut excéder la largeur du trottoir de la rue. Exemple : sur une avenue dont les trottoirs font deux cubes de large, le débord pourra faire jusqu'à deux cases. En général, les rues de 3 cases ou moins de large ne permettent pas l'encorbellement.

Deuxième condition : un débord de deux cases, ne pourra se faire d'un seul coup, mais en "escalier".

Par rapport au cuboïde, dans le cas de l'encorbellement :

Le cuboïde de votre parcelle protégera le débord sur la rue, oui. Par contre : il est strictement interdit de construire autre chose que l'encorbellement, interdit également de modifier la rue/avenue, et également de prolonger votre maison sous terre...

Toute personne qui profite de droit à l'encorbellement pour autre chose sera punie.

